

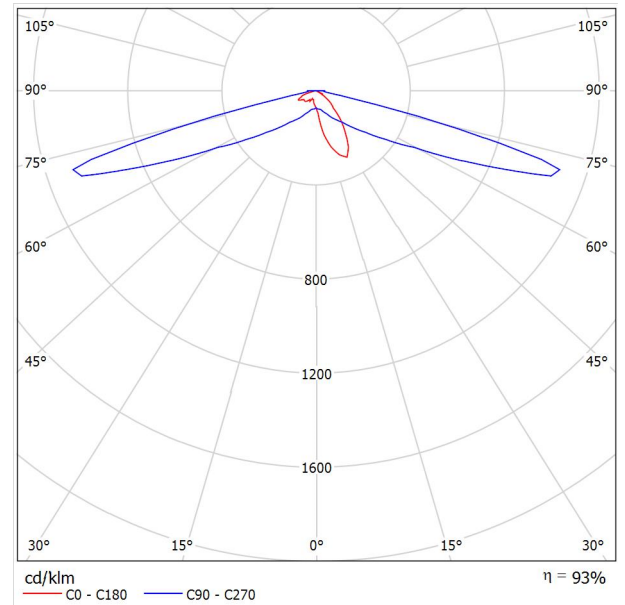


Proyecto elaborado por
Teléfono
Fax
e-Mail

ASSIC MAQUILADORA ASSIC_NAUTILUS / Hoja de datos de luminarias

Dispone de una imagen de la luminaria en nuestro catálogo de luminarias.

Emisión de luz 1:



Clasificación luminarias según DIN: A10
Código CIE Flux: 25 55 93 100 92

Para esta luminaria no puede presentarse ninguna tabla UGR porque carece de atributos de simetría.



Proyecto elaborado por
Teléfono
Fax
e-Mail

Escena exterior 1 / Datos de planificación



Factor mantenimiento: 0.80, ULR (Upward Light Ratio): 0.5%

Escala 1:823

Lista de piezas - Luminarias

N°	Pieza	Designación (Factor de corrección)	Φ (Luminaria) [lm]	Φ (Lámparas) [lm]	P [W]
1	8	ASSIC MAQUILADORA ASSIC_NAUTILUS (1.000)	16539	17880	120.0
Total:			132312	Total: 143040	960.0

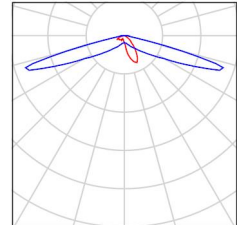


Proyecto elaborado por
Teléfono
Fax
e-Mail

Escena exterior 1 / Lista de luminarias

8 Pieza ASSIC MAQUILADORA ASSIC_NAUTILUS
N° de artículo:
Flujo luminoso (Luminaria): 16539 lm
Flujo luminoso (Lámparas): 17880 lm
Potencia de las luminarias: 120.0 W
Clasificación luminarias según DIN: A10
Código CIE Flux: 25 55 93 100 92
Lámpara: 1 x LED 120W MID-POWER 3030
SERIES (Factor de corrección 1.000).

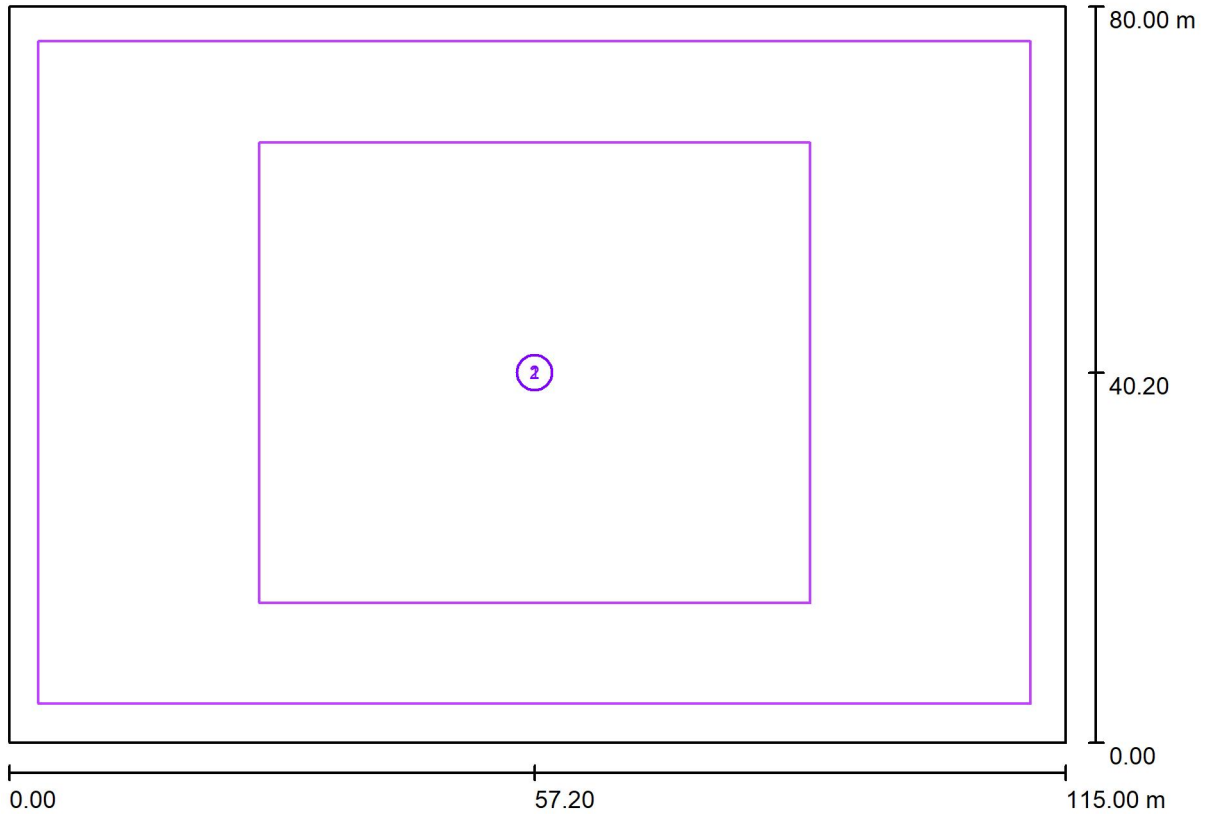
Dispone de una imagen
de la luminaria en
nuestro catálogo de
luminarias.





Proyecto elaborado por
Teléfono
Fax
e-Mail

Escena exterior 1 / Trama de cálculo (lista de coordenadas)



Escala 1 : 823

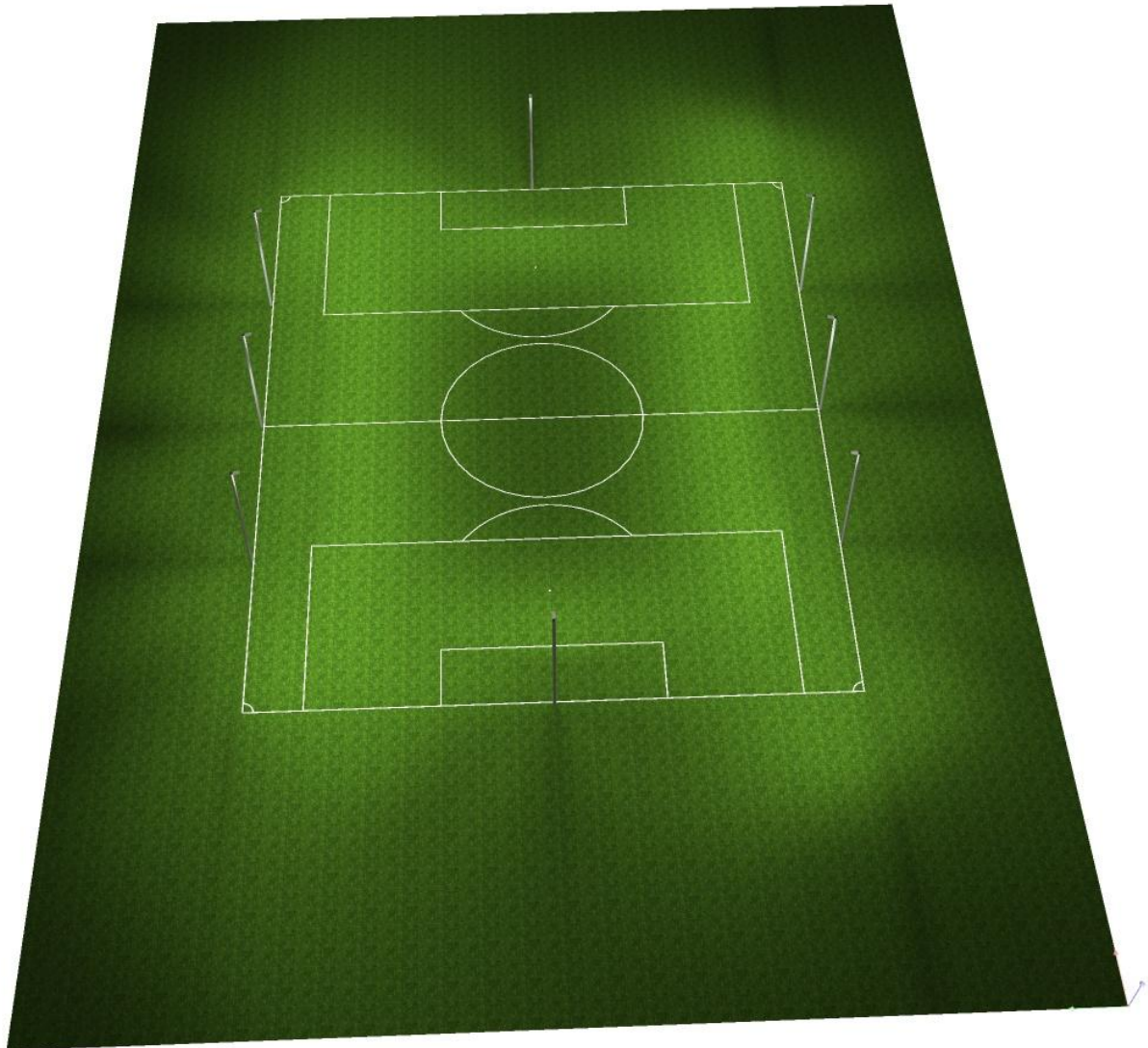
Lista de tramas de cálculo

N°	Designación	Posición [m]			Tamaño [m]		Rotación [°]		
		X	Y	Z	L	A	X	Y	Z
1	Campo de fútbol 1 trama de cálculo (PA)	57.200	40.200	0.000	60.000	50.000	0.0	0.0	0.0
2	Campo de fútbol 1 trama de cálculo (TA)	57.200	40.200	0.000	108.000	72.000	0.0	0.0	0.0



Proyecto elaborado por
Teléfono
Fax
e-Mail

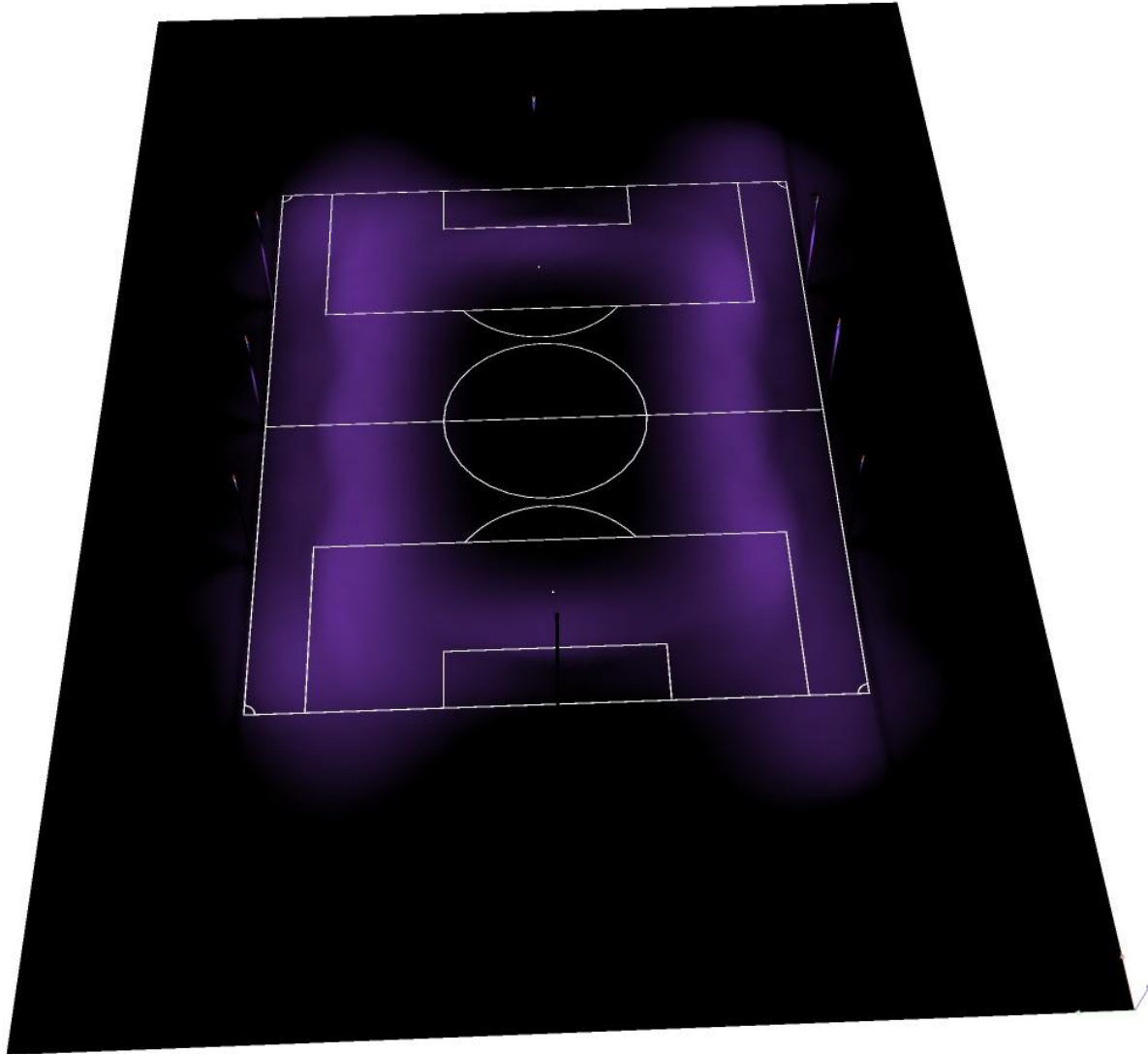
Escena exterior 1 / Rendering (procesado) en 3D





Proyecto elaborado por
Teléfono
Fax
e-Mail

Escena exterior 1 / Rendering (procesado) de colores falsos



10 50 100 150 200 250 300 350 500 lx